Tutorial para emissão de NF-e, SG Master e Emissor Fiscal

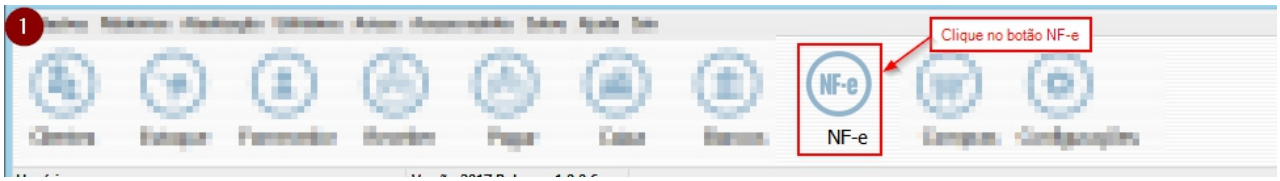

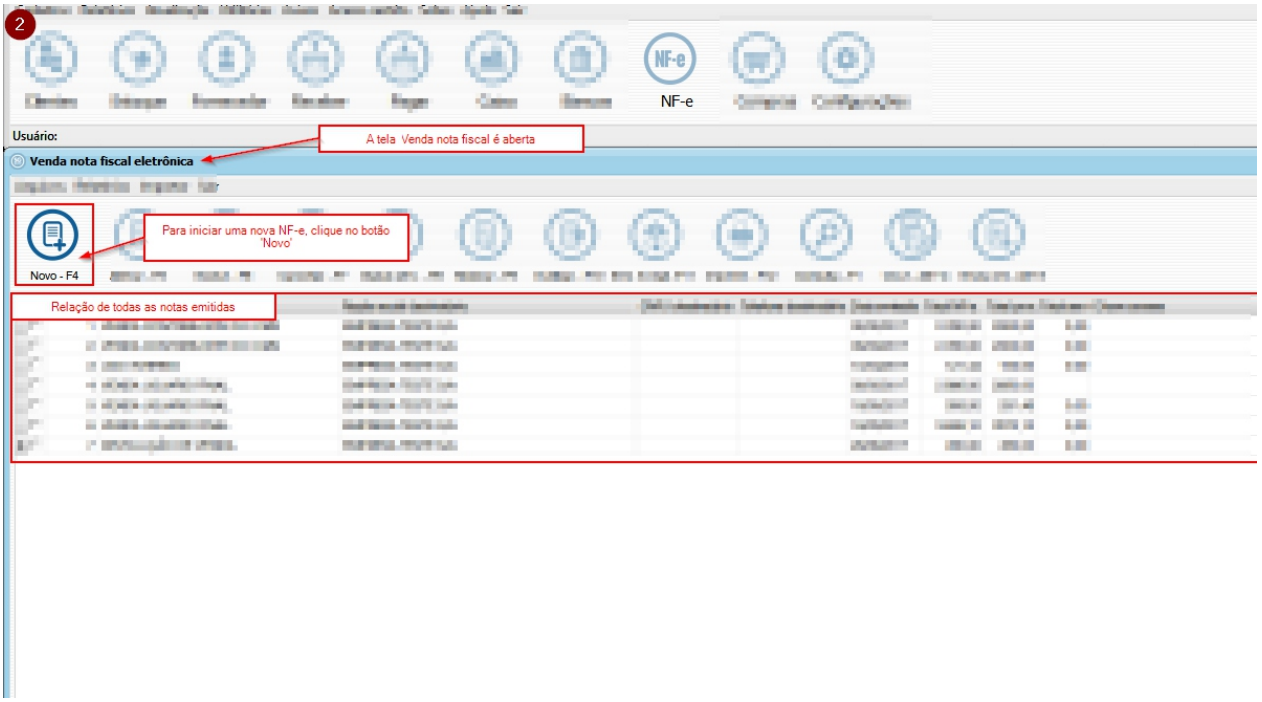

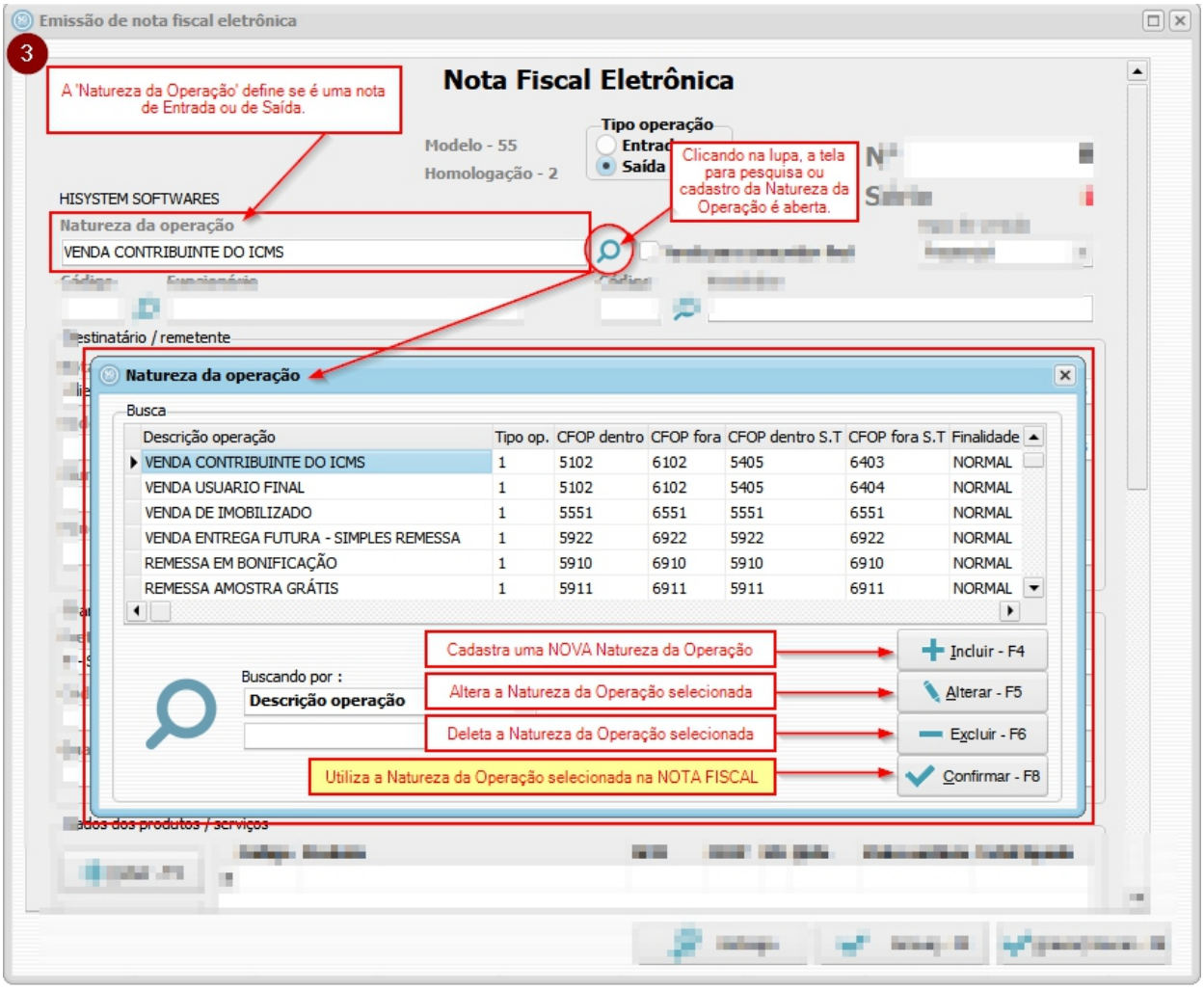
Emissão de nota fiscal eletrônica
3
A 'Natureza da Operação' define se é uma nota de Entrada ou de Saída.
Nota Fiscal Eletrônica
Modelo - 55
Homologação - 2
Tipo operação
Saída
Clicando na lupa, a tela para pesquisa ou cadastro da Natureza da Operação é aberta.
HISYSTEM SOFTWARES
Natureza da operação
VENDA CONTRIBUINTE DO ICMS
Natureza da operação
Busca
Descrição operação | Tipo op. | CFOP dentro | CFOP fora | CFOP dentro S.T | CFOP fora S.T | Finalidade
VENDA CONTRIBUINTE DO ICMS | 1 | 5102 | 6102 | 5405 | 6403 | NORMAL
VENDA USUARIO FINAL | 1 | 5102 | 6102 | 5405 | 6404 | NORMAL
VENDA DE IMOBILIZADO | 1 | 5551 | 6551 | 5551 | 6551 | NORMAL
VENDA ENTREGA FUTURA - SIMPLES REMESSA | 1 | 5922 | 6922 | 5922 | 6922 | NORMAL
REMESSA EM BONIFICAÇÃO | 1 | 5910 | 6910 | 5910 | 6910 | NORMAL
REMESSA AMOSTRA GRÁTIS | 1 | 5911 | 6911 | 5911 | 6911 | NORMAL
Buscando por :
Descrição operação
Cadastra uma NOVA Natureza da Operação
Incluir - F4
Altera a Natureza da Operação selecionada
Alterar - F5
Deleta a Natureza da Operação selecionada
Excluir - F6
Utiliza a Natureza da Operação selecionada na NOTA FISCAL
Confirmar - F8

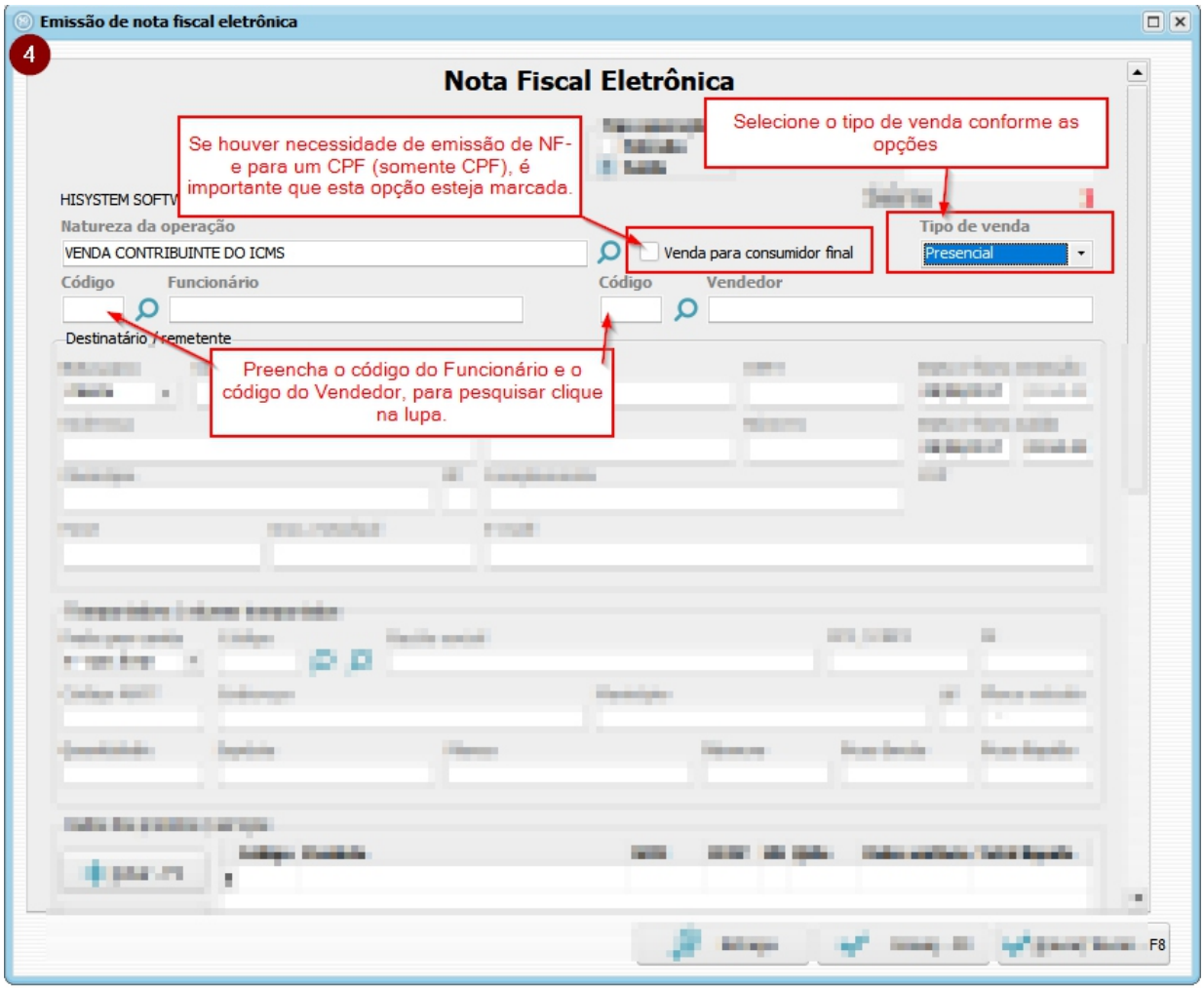
Emissão de nota fiscal eletrônica
4
Nota Fiscal Eletrônica
Se houver necessidade de emissão de NF-e para um CPF (somente CPF), é importante que esta opção esteja marcada.
Selecione o tipo de venda conforme as opções
HISYSTEM SOFTW
Natureza da operação
VENDA CONTRIBUINTE DO ICMS
Venda para consumidor final
Tipo de venda
Presencial
Código
Funcionário
Código
Vendedor
Destinatário / remetente
Preencha o código do Funcionário e o código do Vendedor, para pesquisar clique na lupa.
F8

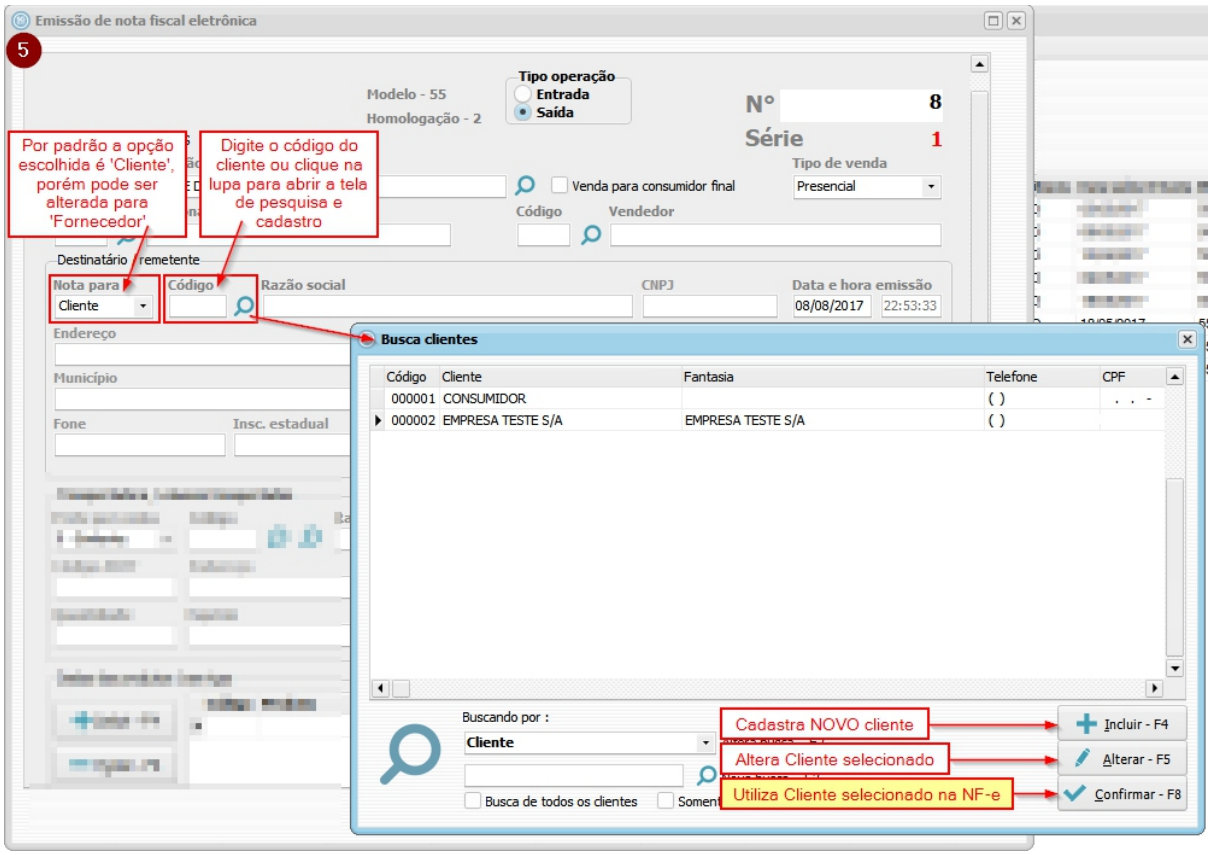
Emissão de nota fiscal eletrônica
5
Modelo - 55
Homologação - 2
Tipo operação
Entrada
Saída
Nº 8
Série 1
Tipo de venda
Presencial
Venda para consumidor final
Código
Vendedor
Por padrão a opção escolhida é 'Cliente', porém pode ser alterada para 'Fornecedor'.
Digite o código do cliente ou clique na lupa para abrir a tela de pesquisa e cadastro
Destinatário / remetente
Nota para
Cliente
Código
Razão social
CNPJ
Data e hora emissão
08/08/2017
22:53:33
Endereço
Município
Fone
Insc. estadual
Busca clientes
Código
Cliente
Fantasia
Telefone
CPF
000001 CONSUMIDOR
000002 EMPRESA TESTE S/A
EMPRESA TESTE S/A
Buscando por :
Cliente
Busca de todos os clientes
Cadastra NOVO cliente
Altera Cliente selecionado
Utiliza Cliente selecionado na NF-e
Incluir - F4
Alterar - F5
Confirmar - F8

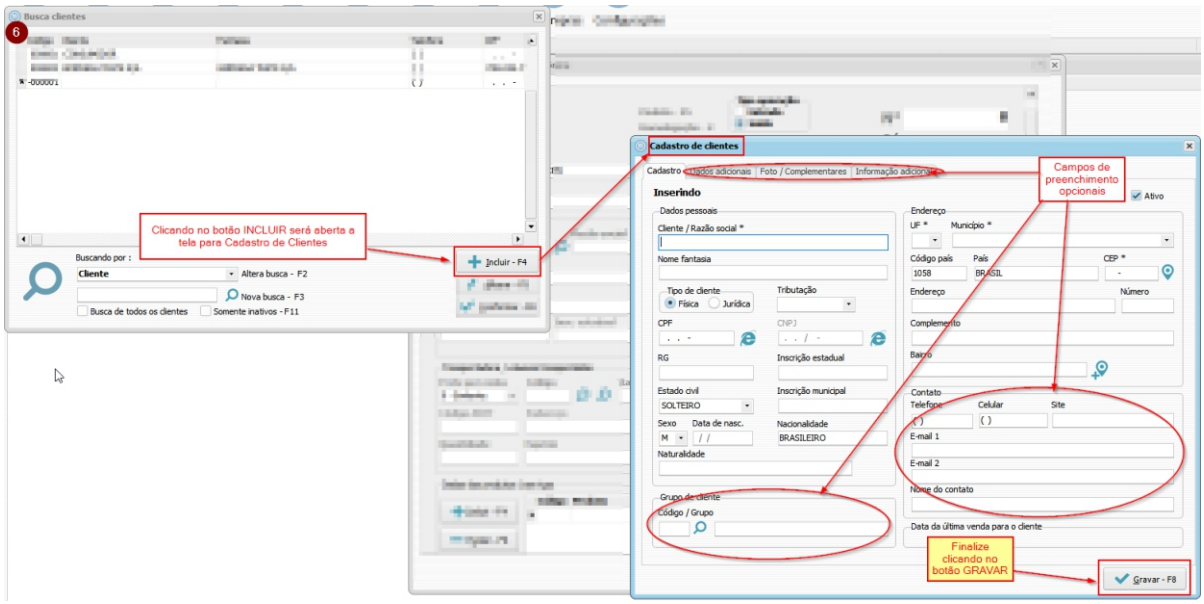
6
Clicando no botão INCLUIR será aberta a tela para Cadastro de Clientes
Incluir - F4
Cadastro de clientes
Campos de preenchimento opcionais
Finalize clicando no botão GRAVAR
Gravar - F8

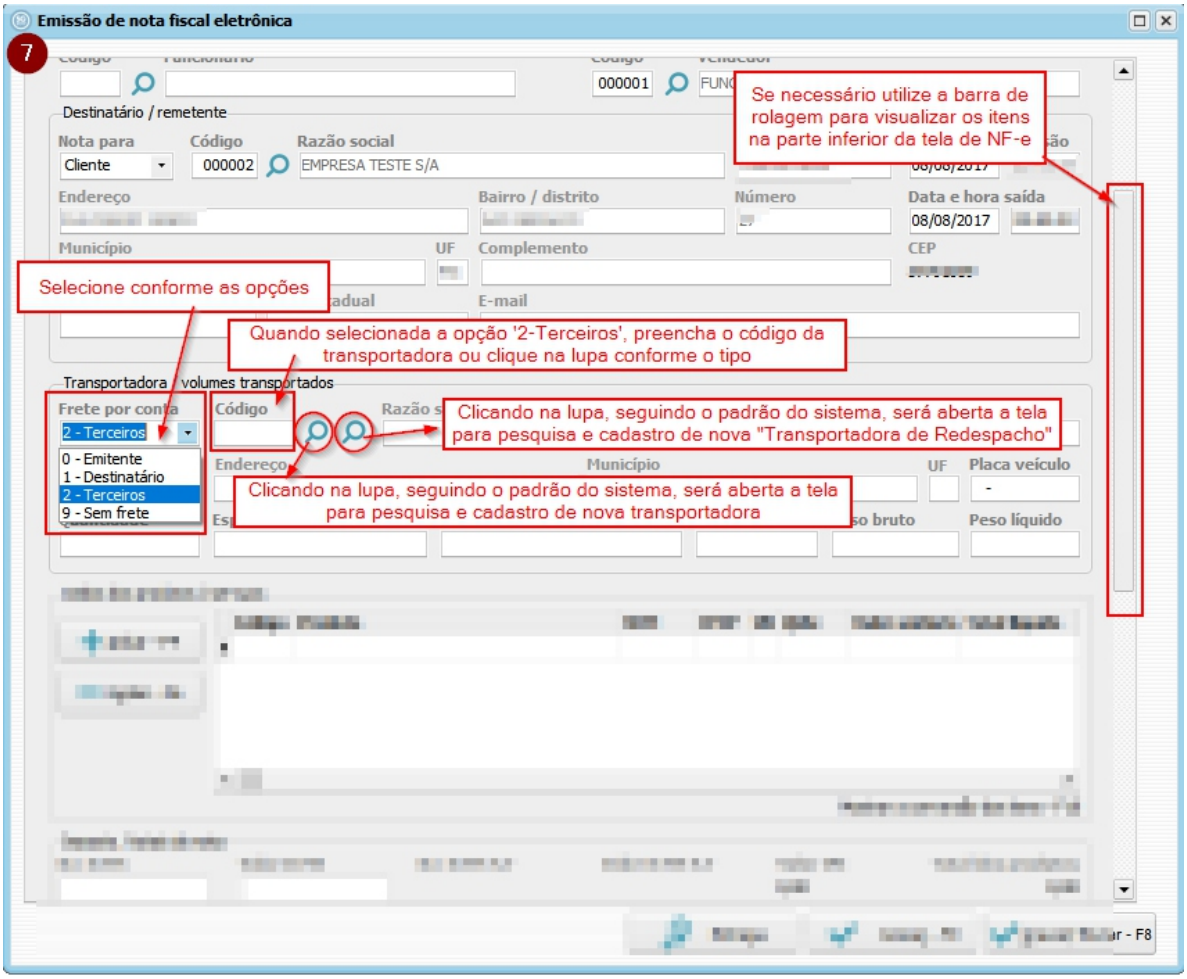
Emissão de nota fiscal eletrônica
7
Se necessário utilize a barra de rolagem para visualizar os itens na parte inferior da tela de NF-e
Destinatário / remetente
Nota para
Cliente
Código
000002
Razão social
EMPRESA TESTE S/A
Endereço
Bairro / distrito
Número
Data e hora saída
08/08/2017
Município
UF
Complemento
CEP
E-mail
Selecione conforme as opções
Quando selecionada a opção '2-Terceiros', preencha o código da transportadora ou clique na lupa conforme o tipo
Transportadora / volumes transportados
Frete por conta
2 - Terceiros
0 - Emitente
1 - Destinatário
2 - Terceiros
9 - Sem frete
Código
Clicando na lupa, seguindo o padrão do sistema, será aberta a tela para pesquisa e cadastro de nova "Transportadora de Redespacho"
Clicando na lupa, seguindo o padrão do sistema, será aberta a tela para pesquisa e cadastro de nova transportadora
Endereço
Município
UF
Placa veículo
Peso bruto
Peso líquido

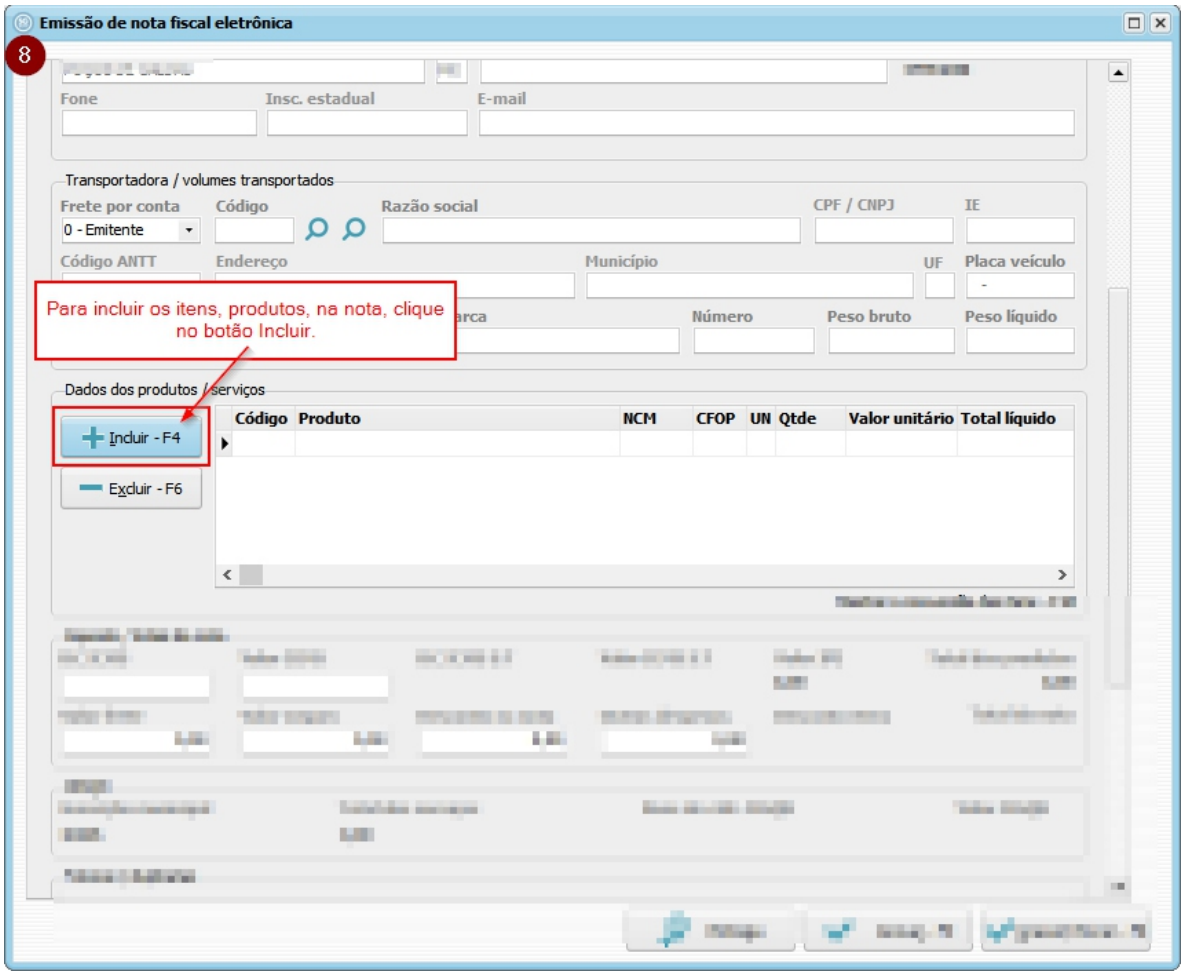
Emissão de nota fiscal eletrônica
8
Fone
Insc. estadual
E-mail
Transportadora / volumes transportados
Frete por conta
0 - Emitente
Código
Razão social
CPF / CNPJ
IE
Código ANTT
Endereço
Município
UF
Placa veículo
Número
Peso bruto
Peso líquido
Para incluir os itens, produtos, na nota, clique no botão Incluir.
Dados dos produtos / serviços
Incluir - F4
Excluir - F6
Código
Produto
NCM
CFOP
UN
Qtde
Valor unitário
Total líquido

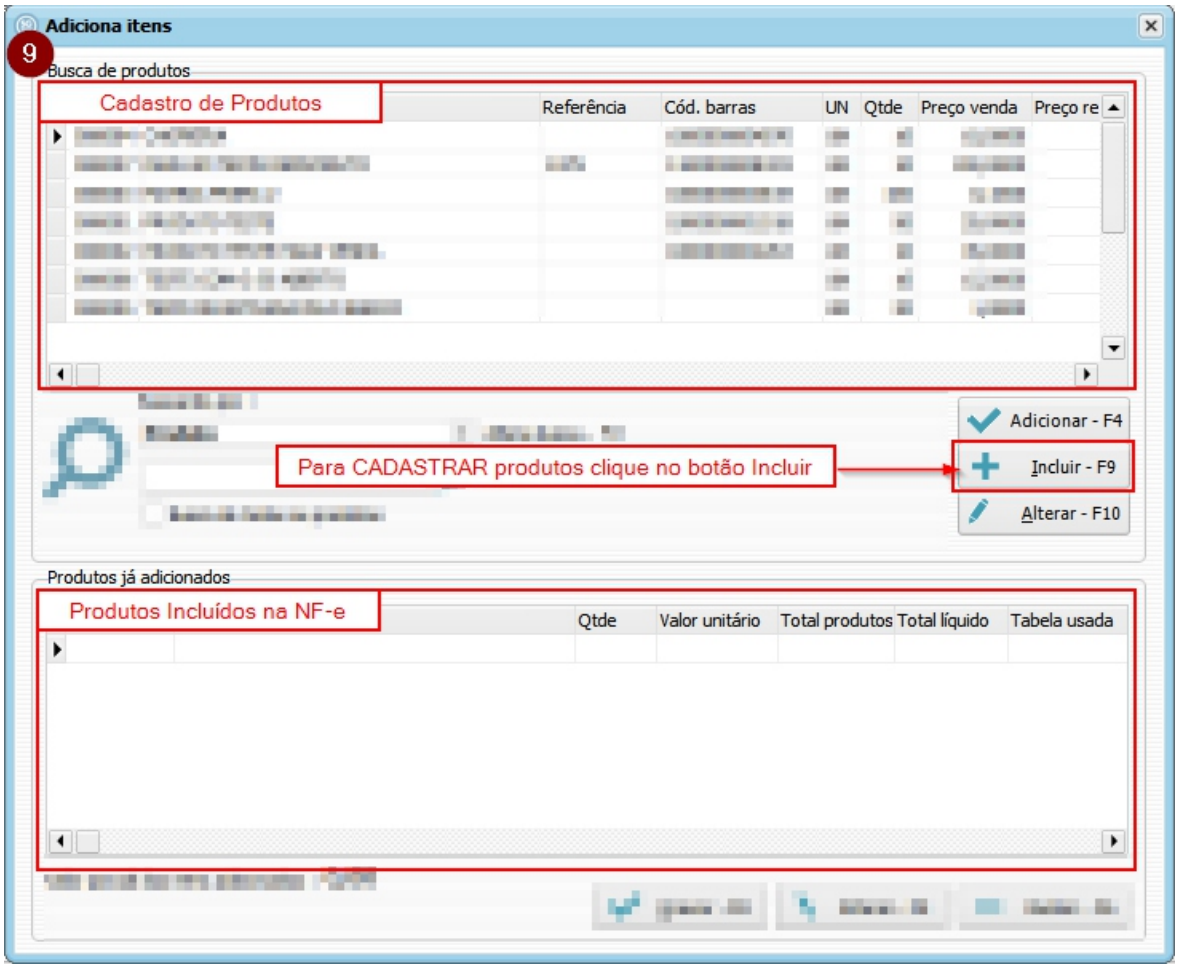
Adiciona itens
9
Busca de produtos
Cadastro de Produtos
Referência
Cód. barras
UN
Qtde
Preço venda
Preço re
Adicionar - F4
Para CADASTRAR produtos clique no botão Incluir
Incluir - F9
Alterar - F10
Produtos já adicionados
Produtos Incluídos na NF-e
Qtde
Valor unitário
Total produtos
Total líquido
Tabela usada

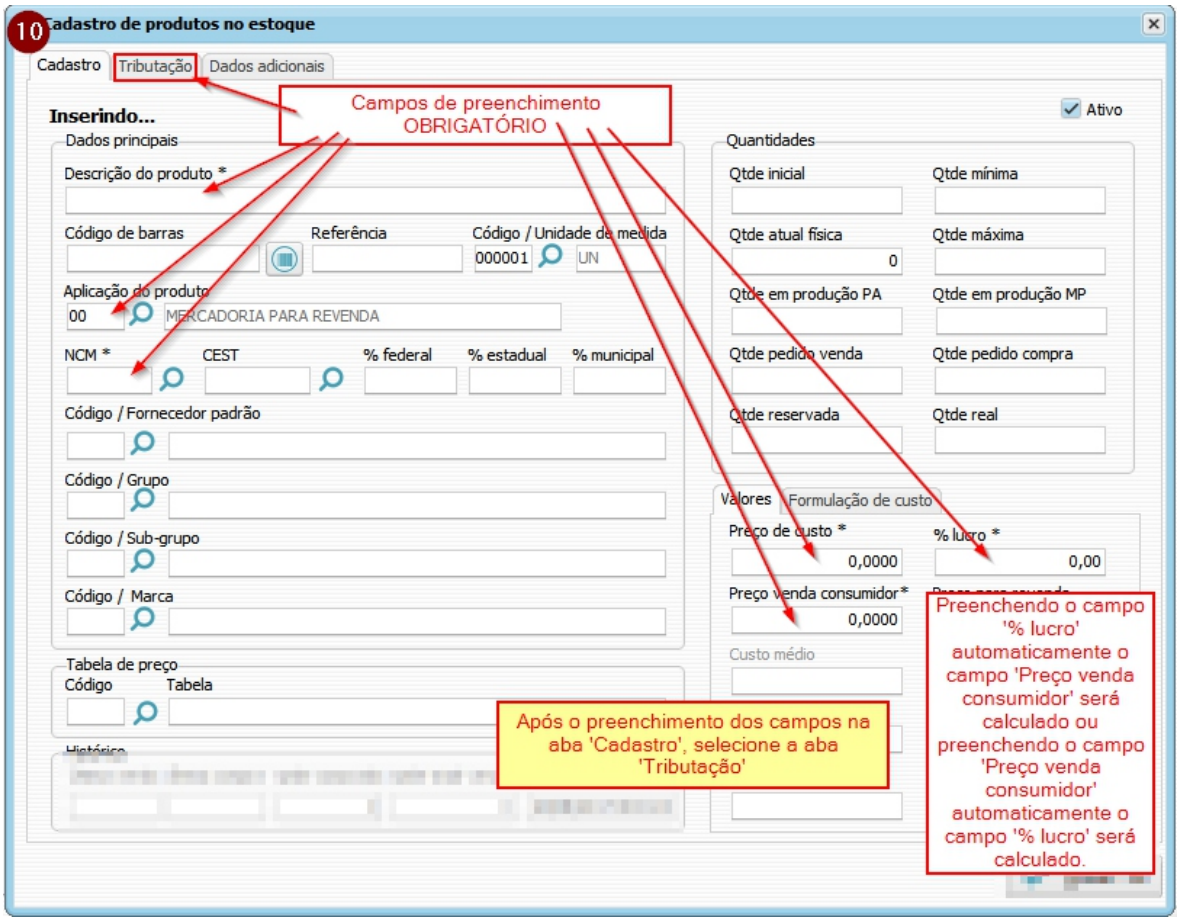
10
Cadastro de produtos no estoque
Cadastro
Tributação
Dados adicionais
Inserindo...
Campos de preenchimento OBRIGATÓRIO
Ativo
Dados principais
Descrição do produto *
Código de barras
Referência
Código / Unidade de medida
000001
UN
Aplicação do produto
00
MERCADORIA PARA REVENDA
NCM *
CEST
% federal
% estadual
% municipal
Código / Fornecedor padrão
Código / Grupo
Código / Sub-grupo
Código / Marca
Tabela de preço
Código
Tabela
Quantidades
Qtde inicial
Qtde mínima
Qtde atual física
0
Qtde máxima
Qtde em produção PA
Qtde em produção MP
Qtde pedido venda
Qtde pedido compra
Qtde reservada
Qtde real
Valores
Formulação de custo
Preço de custo *
0,0000
% lucro *
0,00
Preço venda consumidor *
0,0000
Custo médio
Após o preenchimento dos campos na aba 'Cadastro', selecione a aba 'Tributação'
Preenchendo o campo '% lucro' automaticamente o campo 'Preço venda consumidor' será calculado ou preenchendo o campo 'Preço venda consumidor' automaticamente o campo '% lucro' será calculado.

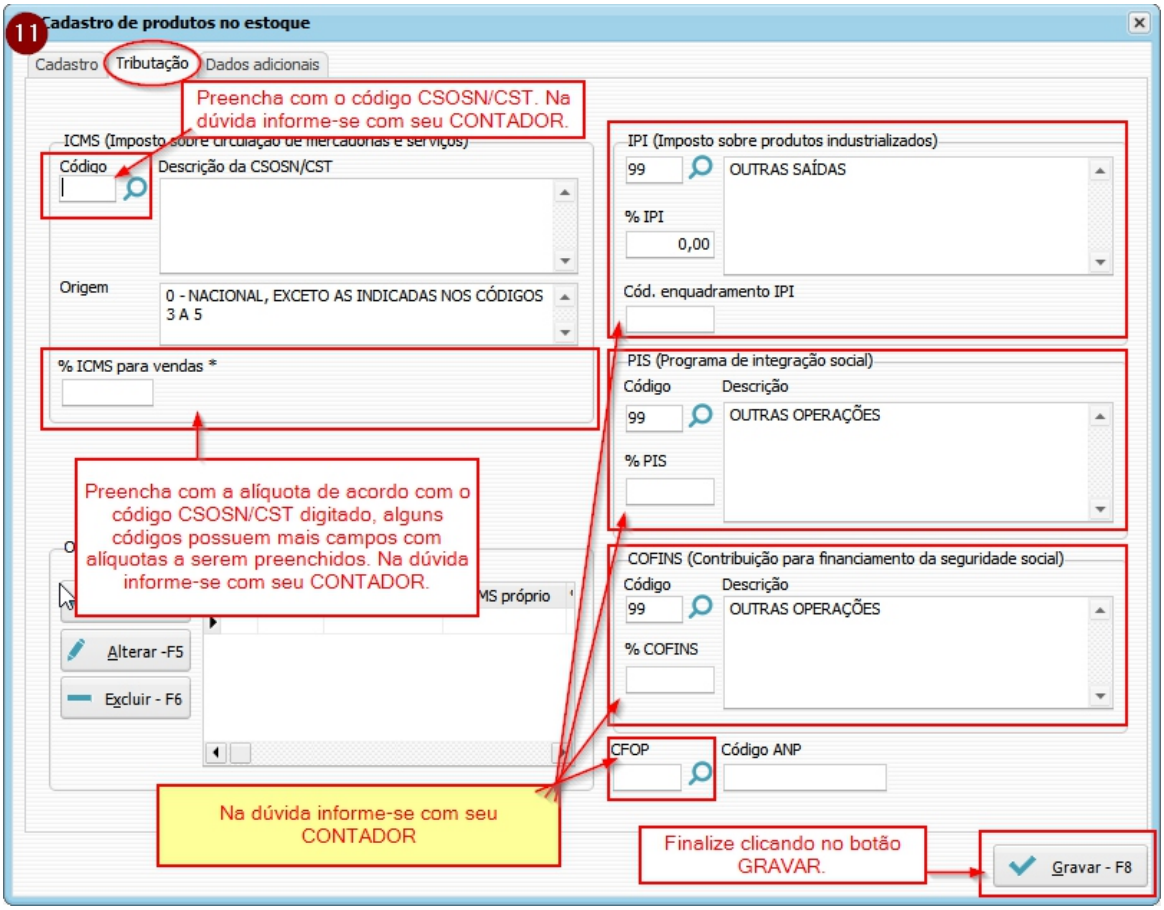
11
Cadastro de produtos no estoque
Cadastro
Tributação
Dados adicionais
Preencha com o código CSOSN/CST. Na dúvida informe-se com seu CONTADOR.
ICMS (Imposto sobre circulação de mercadorias e serviços)
Código
Descrição da CSOSN/CST
Origem
0 - NACIONAL, EXCETO AS INDICADAS NOS CÓDIGOS 3 A 5
% ICMS para vendas *
Preencha com a alíquota de acordo com o código CSOSN/CST digitado, alguns códigos possuem mais campos com alíquotas a serem preenchidos. Na dúvida informe-se com seu CONTADOR.
Alterar -F5
Excluir - F6
IPI (Imposto sobre produtos industrializados)
99
OUTRAS SAÍDAS
% IPI
0,00
Cód. enquadramento IPI
PIS (Programa de integração social)
Código
Descrição
99
OUTRAS OPERAÇÕES
% PIS
COFINS (Contribuição para financiamento da seguridade social)
Código
Descrição
99
OUTRAS OPERAÇÕES
% COFINS
CFOP
Código ANP
Na dúvida informe-se com seu CONTADOR
Finalize clicando no botão GRAVAR.
Gravar - F8

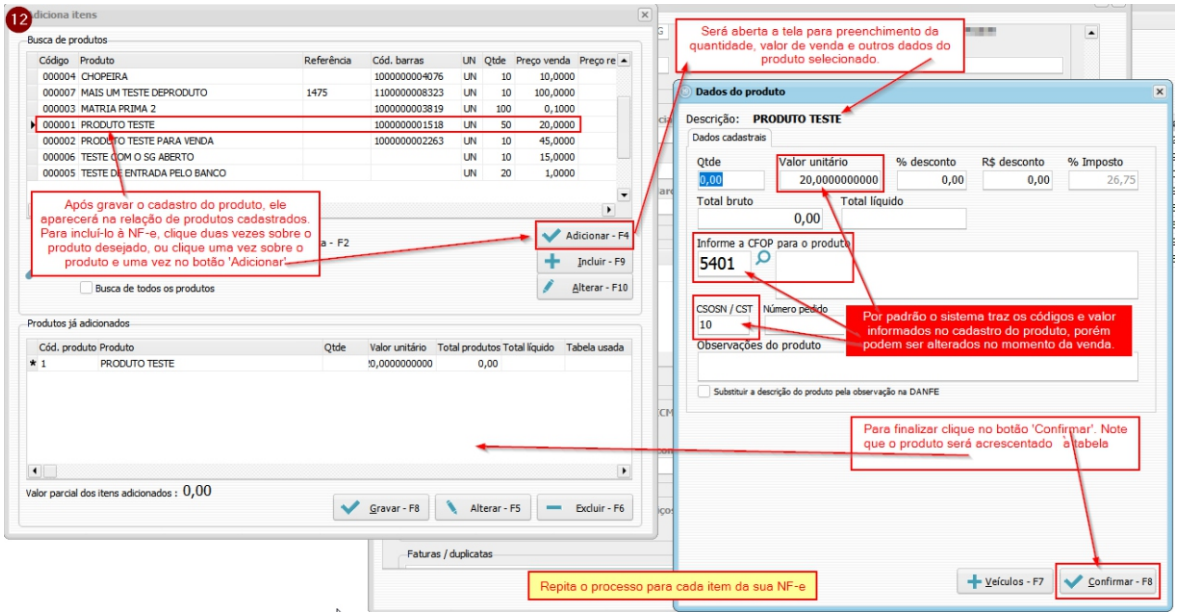
12
Busca de produtos
Após gravar o cadastro do produto, ele aparecerá na relação de produtos cadastrados. Para incluí-lo à NF-e, clique duas vezes sobre o produto desejado, ou clique uma vez sobre o produto e uma vez no botão 'Adicionar'.
Adicionar - F4
Incluir - F9
Alterar - F10
Produtos já adicionados
Valor parcial dos itens adicionados : 0,00
Gravar - F8
Alterar - F5
Excluir - F6
Será aberta a tela para preenchimento da quantidade, valor de venda e outros dados do produto selecionado.
Dados do produto
Descrição: PRODUTO TESTE
Qtde
Valor unitário
% desconto
R$ desconto
% Imposto
Total bruto
Total líquido
Informe a CFOP para o produto
5401
CSOSN / CST
10
Número pedido
Observações do produto
Por padrão o sistema traz os códigos e valor informados no cadastro do produto, porém podem ser alterados no momento da venda.
Para finalizar clique no botão 'Confirmar'. Note que o produto será acrescentado à tabela
Repita o processo para cada item da sua NF-e
Veículos - F7
Confirmar - F8

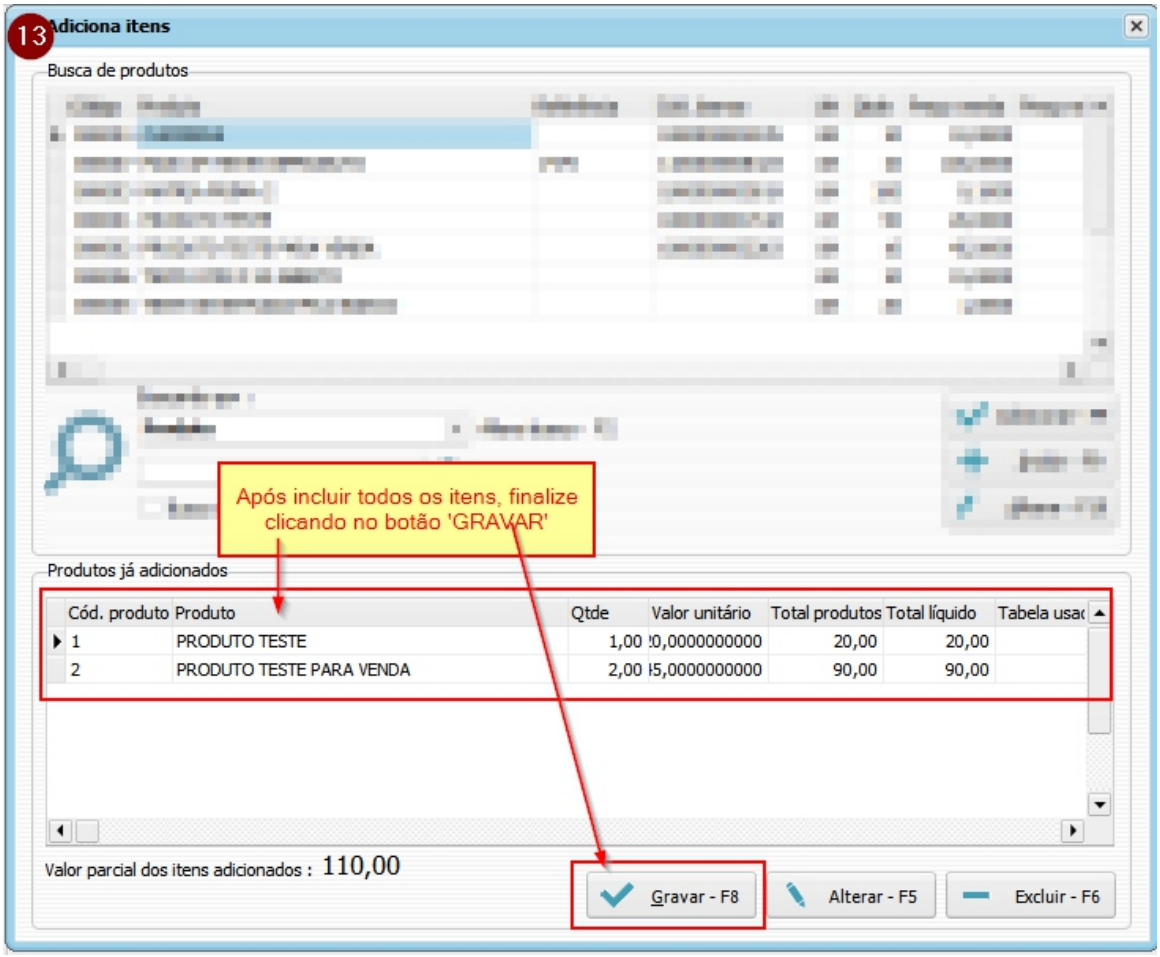
13
Adiciona itens
Busca de produtos
Após incluir todos os itens, finalize clicando no botão 'GRAVAR'
Produtos já adicionados
Cód. produto | Produto | Qtde | Valor unitário | Total produtos | Total líquido | Tabela usa
1 | PRODUTO TESTE | 1,00 | 20,0000000000 | 20,00 | 20,00
2 | PRODUTO TESTE PARA VENDA | 2,00 | 45,0000000000 | 90,00 | 90,00
Valor parcial dos itens adicionados : 110,00
Gravar - F8
Alterar - F5
Excluir - F6

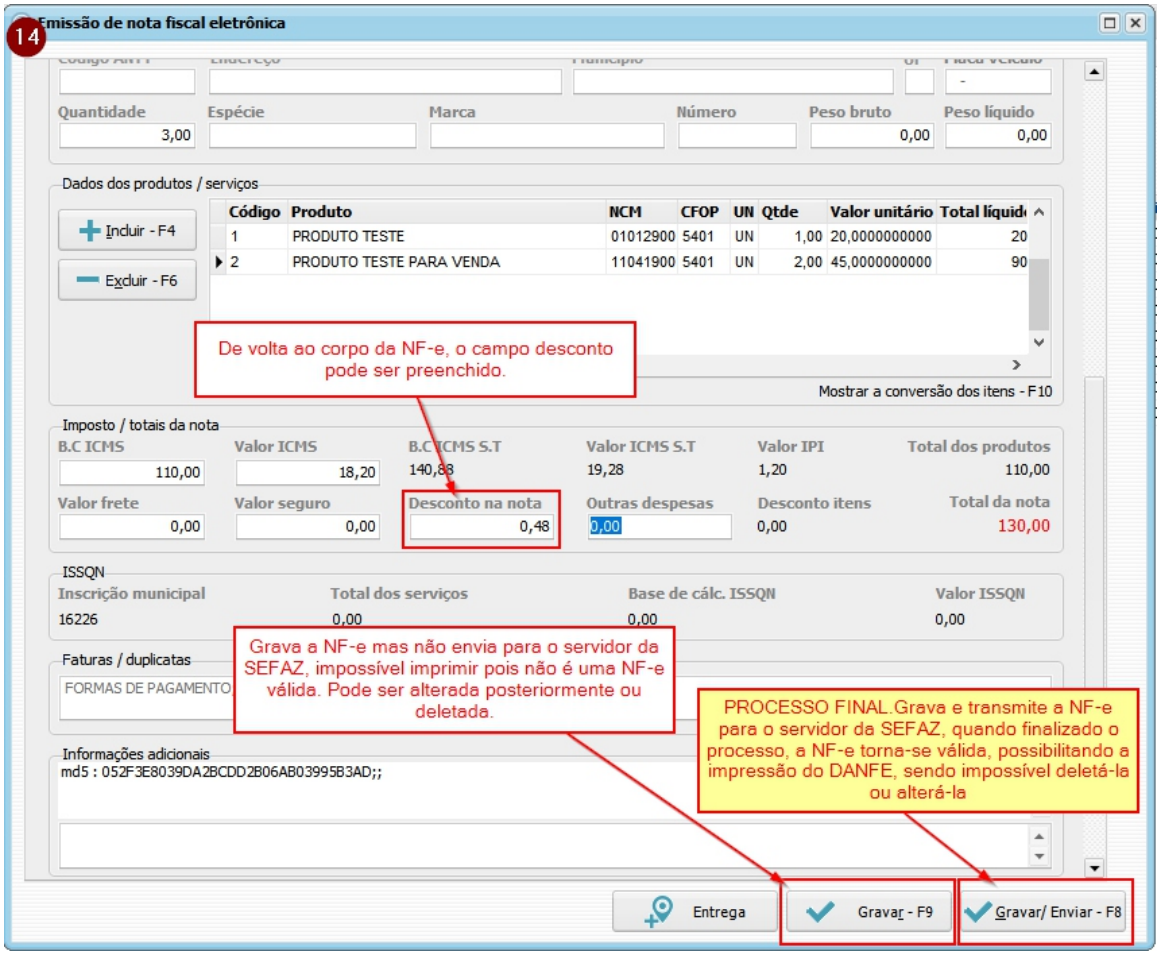
14
Emissão de nota fiscal eletrônica
Quantidade | Espécie | Marca | Número | Peso bruto | Peso líquido
3,00 | 0,00 | 0,00
Dados dos produtos / serviços
Incluir - F4
Excluir - F6
Código | Produto | NCM | CFOP | UN | Qtde | Valor unitário | Total líquido
1 | PRODUTO TESTE | 01012900 | 5401 | UN | 1,00 | 20,0000000000 | 20
2 | PRODUTO TESTE PARA VENDA | 11041900 | 5401 | UN | 2,00 | 45,0000000000 | 90
De volta ao corpo da NF-e, o campo desconto pode ser preenchido.
Mostrar a conversão dos itens - F10
Imposto / totais da nota
B.C ICMS | Valor ICMS | B.C ICMS S.T | Valor ICMS S.T | Valor IPI | Total dos produtos
110,00 | 18,20 | 140,88 | 19,28 | 1,20 | 110,00
Valor frete | Valor seguro | Desconto na nota | Outras despesas | Desconto itens | Total da nota
0,00 | 0,00 | 0,48 | 0,00 | 0,00 | 130,00
ISSQN
Inscrição municipal | Total dos serviços | Base de cálc. ISSQN | Valor ISSQN
16226 | 0,00 | 0,00 | 0,00
Faturas / duplicatas
FORMAS DE PAGAMENTO
Grava a NF-e mas não envia para o servidor da SEFAZ, impossível imprimir pois não é uma NF-e válida. Pode ser alterada posteriormente ou deletada.
PROCESSO FINAL.Grava e transmite a NF-e para o servidor da SEFAZ, quando finalizado o processo, a NF-e torna-se válida, possibilitando a impressão do DANFE, sendo impossível deletá-la ou alterá-la
Informações adicionais
md5 : 052F3E8039DA2BCDD2B06AB03995B3AD;;
Entrega
Gravar - F9
Gravar/ Enviar - F8

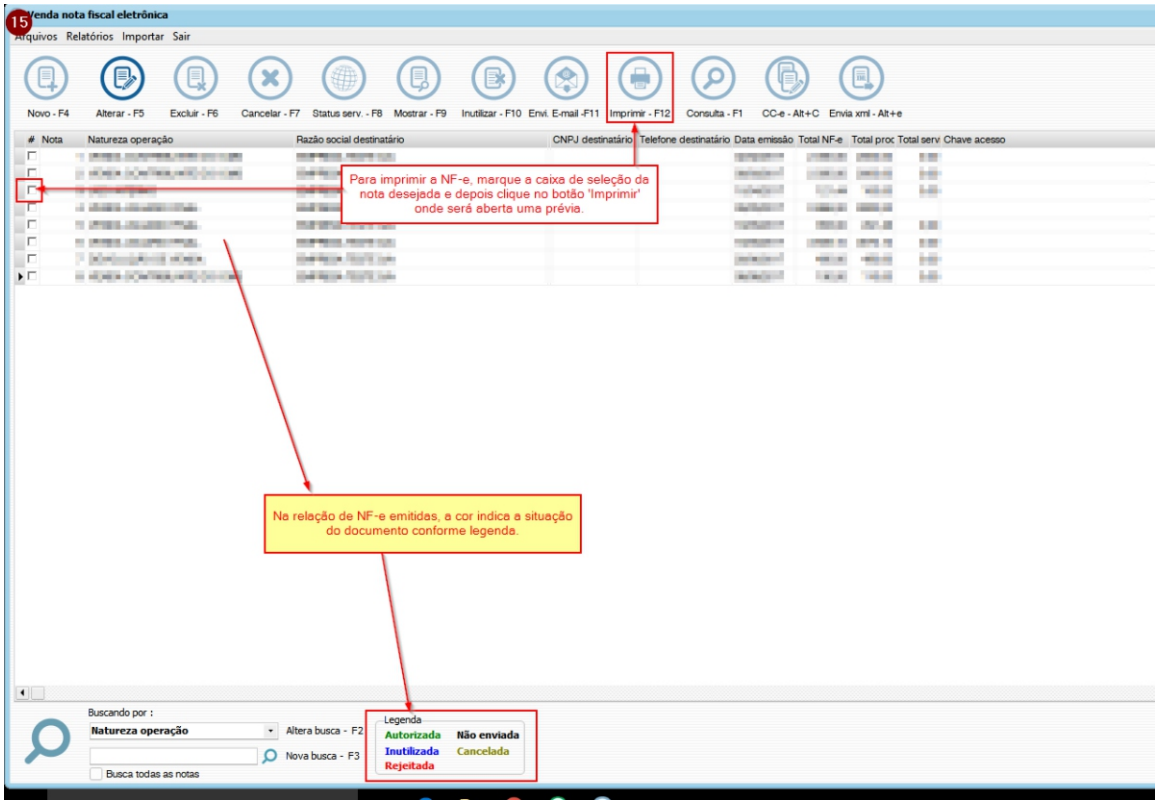
15
Venda nota fiscal eletrônica
Arquivos Relatórios Importar Sair
Novo - F4
Alterar - F5
Excluir - F6
Cancelar - F7
Status serv. - F8
Mostrar - F9
Inutilizar - F10
Envi. E-mail -F11
Imprimir - F12
Consulta - F1
CC-e - Alt+C
Envia xml - Alt+e
Nota
Natureza operação
Razão social destinatário
CNPJ destinatário
Telefone destinatário
Data emissão
Total NF-e
Total proc
Total serv
Chave acesso
Para imprimir a NF-e, marque a caixa de seleção da nota desejada e depois clique no botão 'Imprimir' onde será aberta uma prévia.
Na relação de NF-e emitidas, a cor indica a situação do documento conforme legenda.
Buscando por :
Natureza operação
Altera busca - F2
Nova busca - F3
Busca todas as notas
Legenda
Autorizada
Não enviada
Inutilizada
Cancelada
Rejeitada